

TFS-3192R/TFS-3192W
Sirène d'alarme incendie conventionnelle avec
flash, (Rouge/Blanc)
Guide d'Installation et d'Utilisation



Date d'Issue: 14/12/2017
Rev:04

Important

General

- ✓ Lisez attentivement ce manuel avant d'utiliser l'appareil et conservez-le pour une utilisation ultérieure.
- ✓ Suivez tous les avertissements et précautions mentionnés dans le manuel d'utilisation. Suivez toutes les instructions d'utilisation et d'exploitation, respectivement.
- ✓ Gardez les appareils loin de l'eau et de l'humidité.

Service

N'essayez pas de réparer l'appareil vous-même, si vous ouvrez le couvercle de l'appareil, vous pourriez être exposé à des chocs électriques.

En cas de dysfonctionnement, contactez votre revendeur ou un service agréé. L'intervention technique sur l'appareil doit être effectuée par un technicien qualifié.

Avertissement: n'essayez pas de retirer la carte de son boîtier plastique. Il est fermé pour votre sécurité. Les utilisateurs doivent éviter l'intervention.

Conditions nécessitant l'intervention

En cas de dysfonctionnement ou dans les cas ci-dessous, contactez votre service après-vente ou votre revendeur agréé.

- ✓ Lorsque le cordon d'alimentation ou la fiche est endommagé,
- ✓ Lorsqu'un liquide a pénétré dans l'appareil ou un objet est tombé,
- ✓ Lorsqu'il est exposé à l'eau ou à la pluie,
- ✓ Si l'appareil est tombé ou si le boîtier a été endommagé
- ✓ Si l'appareil présente un niveau notable de changement de performances,
- ✓ Si l'appareil ne fonctionne pas conformément aux instructions d'utilisation spécifiées dans le manuel d'utilisation,

Appelez le service technique car des opérations incorrectes peuvent provoquer d'autres dysfonctionnements.

Ce que vous pouvez faire vous même

N'essayez pas de réparer l'appareil vous-même, car vous pourriez être exposé à des chocs électriques si vous ouvrez le couvercle de l'appareil. En cas de dysfonctionnement, contactez votre revendeur ou un service agréé. L'intervention technique sur l'appareil doit être effectuée par un technicien qualifié. L'appareil doit être nettoyé avec un chiffon sec. Aucun produit chimique ne doit être utilisé.

Transport

L'appareil doit être manipulé avec précaution afin de ne pas être soumis à des chocs externes et pour éviter toute pénétration de fluide. Les dysfonctionnements survenant lors d'un transport incorrect sont hors garantie.

Santé et Environnement

Cet appareil ne contient aucune substance chimique ou biologique pouvant nuire à la santé humaine.

Tous les modèles

TFS-3192R	Sirène d'alarme incendie conventionnelle avec flash (Rouge)
TFS-3192W	Sirène d'alarme incendie conventionnelle avec flash (Blanc)

* La durée de vie selon le règlement sur les services après-vente annexé au Journal officiel numéroté 29029 et daté du 13/6/2014 est de 5 ans.

* Le consommateur peut s'adresser au centre d'arbitrage des consommateurs ou au tribunal des consommateurs du lieu de résidence ou de sa transaction de consommateur, en cas de litiges pouvant survenir concernant l'utilisation des droits découlant de la garantie.

Caractéristiques Techniques

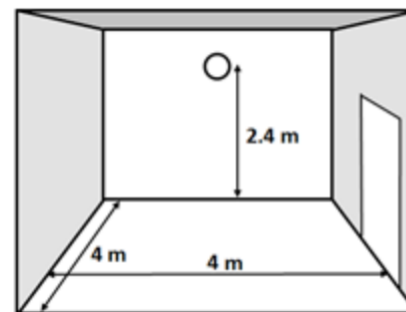
Alimentation	24VDC – 28VDC
Courant d'alarme	~19 mA (@24VDC)
Niveau sonore	100 dB±2 dB (24VDC,@1 mètre)
Indice de protection	IP21C
Température	-10C~55C
Humidité	Entre 0% et 95% à + 40 ° C
Dimensions (mm)	Ø:110mm, h:55mm (base incluse)
Boîtier	Rouge, ABS plastique ininflammable
Section du câble utilisé	0.28mm ² ~ 1.5mm ²
Poids (avec/sans base)	

LEDs	7 larges LED lumineuses
Buzzer	Buzzer étanche
Zone de couverture	W-2,4-4
Zone d'utilisation	En intérieure type A

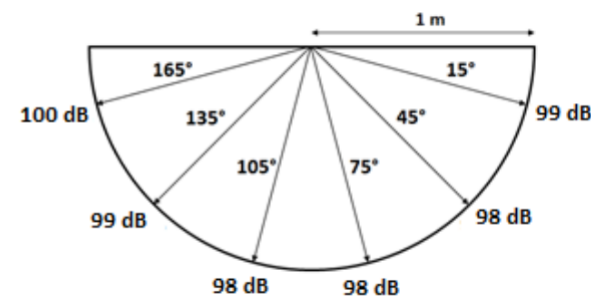
Terminaux

Numéro 1	Borne (-) sortie a la sirène suivante
Numéro 2	Borne (-) entrée d'alimentation
Numéro 3	Borne (+) sortie à la sirène suivante
Numéro 4	Borne (+) entrée d'alimentation

EN 54-23 Choix de l'emplacement

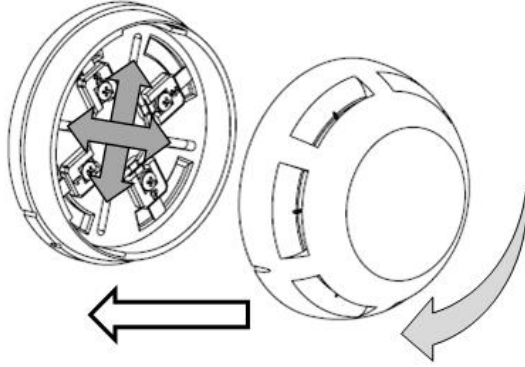


A - Forme du niveau sonore pondéré

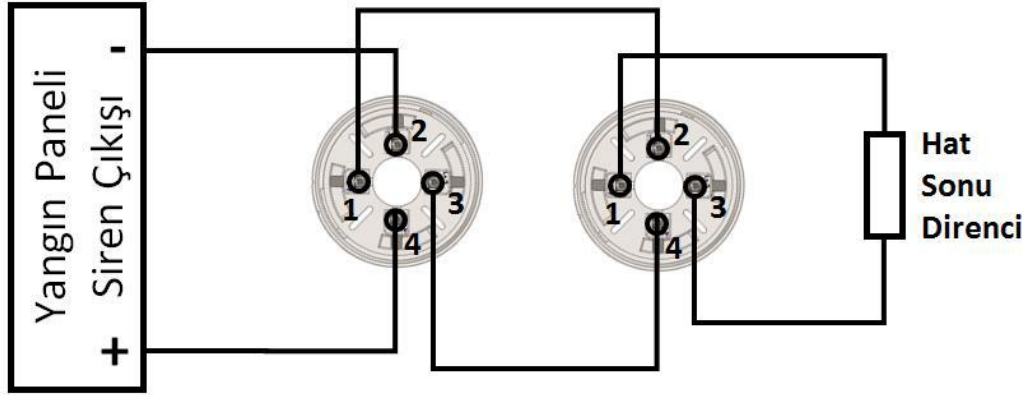


Assemblage et connexion

1. Retirez la tête du détecteur de la base.
2. Montez la base sur le mur en utilisant 2 des 4 emplacements marqués sur la base.



3. Effectuez la connexion des câbles conformément au schéma ci-dessous. La direction de la connexion est importante, de la sirène vers la centrale.
Le câble provenant de la sortie - doit être connecté à la borne 2 de la sirène, + à la borne 4 de la sirène.



4. Pour la sirène suivante, entrez un câble entre la borne 1 de la sirène actuelle et la borne 2 de la sirène suivante. De la même manière, entrez le câble que vous retirerez de la borne 3 de la sirène actuelle dans la borne 4 de la sirène suivante.

Test

1. Vérifiez si le panneau donne une erreur de sirène au démarrage.
2. Si la sirène tombe en panne, assurez-vous que les connexions sont correctes.
3. Si la sirène tombe en panne et que la centrale la supporte, amenez la centrale en position de test.
4. Exécutez le test de sirène. Écoutez le son de la sirène pendant la durée du test.
5. Si l'appareil sonne en continu et que les témoins d'avertissement clignotent pendant le test, le test de l'appareil est terminé.



1922

Bilgi Elektronik San. ve Tic. A.Ş.
Dudullu OSB 1. Cad. İsmet Tarman İş Merkezi
No:1 Kat:2 No:32 Ümraniye / İstanbul
17
1922-CPD-0873

EN 54-3
Yangın alârm cihazı - Ses cihazları
EN 54-23

Binaların içinde ve etrafında kullanım amaçlı yangın
alarm cihazları - görüntülü alarm cihazı (GAC)

Çalışma süresi: Geçti
Dış iletkenler için şart: Geçti
Malzemelerin yanabilirliği: Geçti
Mahfaza koruması: Geçti
Erişim: Geçti
Üreticinin ayarlamaları: Geçti
Yerinde davranış ayarı: Geçti
Yazılım kontrollü cihazlar için şartlar: Geçti
Kapsama hacmi: Geçti
Işık çıkışı değişmesi: Geçti
Minimum ve maksimum ışık şiddeti: Geçti
Işık rengi: Kırmızı / Beyaz
Yanıp sönen ışığın zamansal modeli ve frekansı: Geçti Geçti / 1Hz %25Duty
İşaretleme ve veriler: Geçti
Eş zamanlama: Geçti
Dayanıklılık:
Sıcaklık dayanımı: Geçti
Nem direnci: Geçti
Şok ve titreşim direnci: Geçti
Korozyon direnci: Geçti
Elektrik kararlılığı: Geçti

Üretici Firma ve Merkez Servis

Bilgi Elektronik San. ve Tic. A.Ş.

Dudullu Organize Sanayi Bölgesi 1. Cadde İsmet Tarman İş Merkezi
No:1 Kat:2 No:32 Ümraniye / İstanbul / Türkiye

Telefon: +90 216 455 88 46 **Faks:** +90 216 455 99 06

www.bilgielektronik.com.tr
satis@bilgielektronik.com.tr
destek@bilgielektronik.com.tr



* Conforme à la réglementation DEEE. Ce produit est fabriqué à partir de pièces et de matériaux de haute qualité qui sont recyclables et réutilisables. Par conséquent, ne jetez pas le produit avec les ordures ménagères ou autres à la fin de sa durée de vie. Apportez-le à un point de collecte pour le recyclage des équipements électriques et électroniques.